



USPEC Unidad de Servicios
Penitenciarios y Carcelarios



MINJUSTICIA



**TODOS POR UN
NUEVO PAÍS**
PAZ EQUIDAD EDUCACIÓN



RENDICIÓN CUENTAS

VIGENCIA 2016

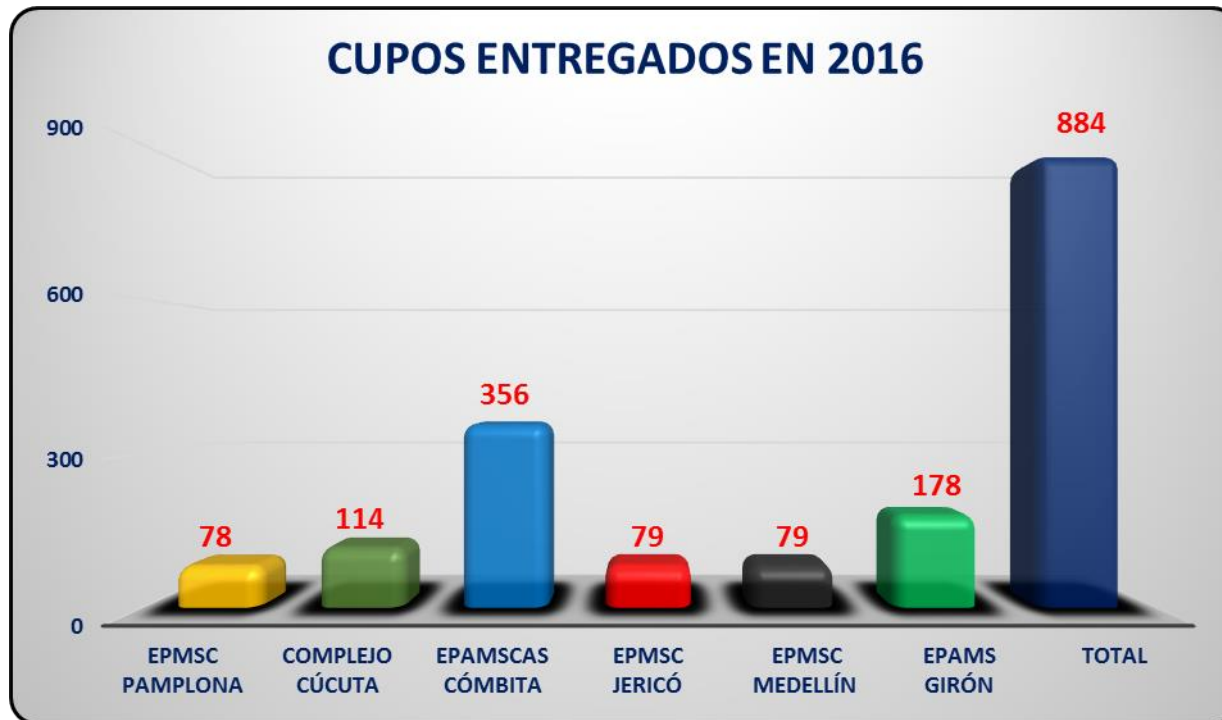
DIRECCIÓN DE INFRAESTRUCTURA

CUPOS ENTREGADOS VIGENCIA 2016	
EPMSC PAMPLONA	78
COMPLEJO CÚCUTA	114
EPAMSCAS CÓMBITA	356
EPMSC JERICÓ	79
EPMSC MEDELLÍN	79
EPAMS GIRÓN	178
TOTAL	884

FUENTE: DIRECCIÓN DE INFRAESTRUCTURA



DIRECCIÓN DE INFRAESTRUCTURA



FUENTE: DIRECCIÓN DE INFRAESTRUCTURA



Imagen tomada de Google



CONPES 3871 / 2016

Declaración de importancia estratégica del proyecto construcción y ampliación de infraestructura para generación de cupos en los establecimientos de reclusión del orden nacional

ERON	Localización	Recursos Millones de pesos	Cupos estimados	Estrategia de intervención	Año de entrega
La Concordia	Pereira	163.500	1.500	Nuevo ERON	2019
Renacimiento	Sabanas de San Ángel	330.015	3.000	Nuevo ERON	2020
Riohacha	Riohacha	167.300	1.500	Nuevo ERON	2021
San Gil	San Gil	77.566	680	Pabellón	2019
Cómbita	Cómbita	66.438	576	Pabellón	2019
TOTAL		804.819	7.256		

Objetivos específicos

Construir nuevos ERON para la generación de nuevos cupos integrales.

Construir nuevos pabellones dentro de los ERON existentes para la generación de cupos integrales.

DIRECCIÓN DE LOGÍSTICA

CUADRO RESUMEN ADQUISICIÓN SVE y BIENES 2016			
DETALLE	DESTINO	CONTRATO N°	VALOR \$
SERVICIO DE VIGILANCIA ELECTRÓNICA	INTERNOS CON BENEFICIO DETENCIÓN DOMICILIARIA	12 DE 2016	19.458.126.336
ADQUISICIÓN VEHÍCULOS	INPEC	198 DE 2016	1.884.325.800
IMPLEMENTACIÓN SALAS PARA REALIZACIÓN AUDIENCIAS - MCU	INPEC	327 DE 2016	886.197.417
ADQUISICIÓN MÁQUINAS RX	INPEC	336 DE 2016	1.256.200.600
ADQUISICIÓN CCTV	INPEC	330 DE 2016	1.262.771.448
ADQUISICIÓN RADIOS DE COMUNICACIÓN	INPEC	327 DE 2016	387.250.018
ADQUISICIÓN DE COMPUTADORES	INPEC	327 DE 2016	2.985.222.941
ADQUISICIÓN EQUIPOS DE ALOJAMIENTO Y TIENDAS DE CAMPAÑA	INPEC	327 DE 2016	2.326.447.904
ADQUISICIÓN VEHÍCULOS	INPEC	OC 13425 DE 2016	940.279.725
TOTAL			31.386.822.189

FUENTE: DIRECCIÓN DE LOGÍSTICA

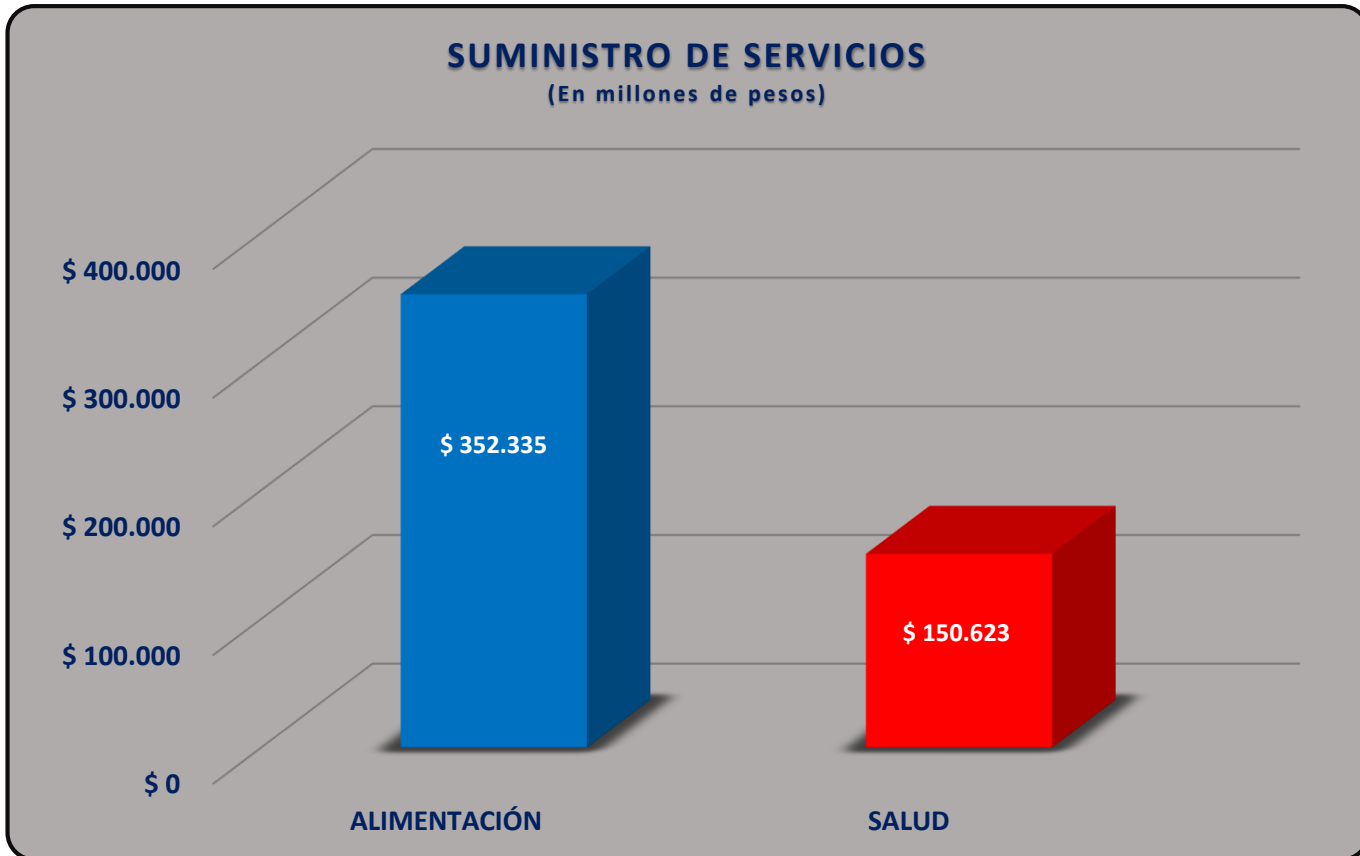
DIRECCIÓN DE LOGÍSTICA

SUMINISTRO SERVICIOS VIGENCIA 2016		
SERVICIO ENTREGADO	OBSERVACIONES	VALOR (En millones de pesos)
ALIMENTACION	La información suministrada corresponde a la facturación allegada por los proveedores en el periodo ENERO - DICIEMBRE 2016	\$ 352.335
SALUD	Es preciso informar que los servicios de salud prestados a la PPL en 2016 vienen siendo financiados con recursos de la USPEC de la vigencia 2015 que fueron trasladados al Patrimonio Autónomo Fondo de Atención en Salud PPL 2015 en el marco del Contrato de Fiducia Mercantil No. 363 de 2015.	\$ 150.623
	TOTAL	\$ 502.958

FUENTE: DIRECCIÓN DE LOGÍSTICA



DIRECCIÓN DE LOGÍSTICA



FUENTE: DIRECCIÓN DE LOGÍSTICA

DIRECCIÓN DE GESTIÓN CONTRACTUAL

MODALIDAD DE CONTRATACIÓN VIGENCIA 2016			
1. CLASE	2. CANTIDAD DE PROCESOS	3. CANTIDAD DE CONTRATOS	4. VALOR CONTRATOS
Acuerdo Marco	27	27	\$ 9.070.741.699
Directo Unico Oferente	2	2	\$ 11.949.880.000
Directo Urgencia Manifiesta	1	1	\$ 19.458.126.336
Contratos Prestación de Servicios	262	262	\$ 3.742.439.030
Contratos Interadministrativos	6	6	\$ 414.417.716.178
Concurso de Méritos	4	4	\$ 608.842.211
Mínima Cuantía	21	18	\$ 311.939.650
Licitación Pública	5	6	\$ 5.143.140.972
Selección Abreviada Menor Cuantía	7	5	\$ 1.190.184.011
Selección Abreviada Subasta Inversa	4	4	\$ 3.555.277.667
Selección Abreviada Bolsa Mercantil	2	2	\$ 6.155.551.542
TOTALES	341	337	\$ 475.603.839.296

FUENTE: DIRECCIÓN DE GESTIÓN CONTRACTUAL



Imagen tomada de Google



DIRECCIÓN ADMINISTRATIVA Y FINANCIERA

PLAN DE CAPACITACIONES 2016		
LINEAMIENTO TEMÁTICO	CAPACITACIÓN	No. DE PARTICIPANTES
Formación en capital humano	8	46
Incorporación de estándares ocupacionales en la gestión del recurso humano	1	7
Desarrollar los componentes de la gestión jurídica pública	3	32
Gestión de la información	Gobierno en Línea	
Convenio interadministrativo no. 274 de 2015 entre la USPEC y el INPEC	13	36
Capacitaciones gestionadas interinstitucionalmente	23	178
Re inducción	4	47
Re inducción Plataforma estratégica	1	Todos los funcionarios
Re inducción Actualizaciones SIGI	1	Todos los funcionarios
Re-inducción institucional: misión, visión, procesos institucionales, plataforma estratégica, mapa de procesos, objetivos	1	Todos los funcionarios
Re inducción 2do Encuentro Capacitación Servidores Públicos SUBAER 2016	1	Funcionarios SUBAER
Re inducción Evaluación del Desempeño Laboral- Sistema Tipo Evaluación - Acuerdo 565 De 2017	1	Funcionarios SUBAER Regionales

DIRECCIÓN ADMINISTRATIVA Y FINANCIERA

GRUPO TALENTO HUMANO BIENESTAR		
Sistema de gestión en seguridad y salud en el trabajo año 2016		
PROGRAMA	ACTIVIDADES	N° DE PARTICIPANTES
Programa de calidad de vida personal y familiar	11	999 Funcionarios 25 Niños
	6	Todos los funcionarios
Programas de Vigilancia Epidemiológica de Promoción y Prevención de la Salud	10	875
	1	Todos los funcionarios
Programa de Vigilancia Epidemiológica de Riesgo Psicosocial	17	397
Higiene y Seguridad Industrial	7	231
	3	Todos los funcionarios
Higiene y Seguridad Industrial Realización de exámenes médicos ocupacionales de ingreso, egreso y periódicos (audiometría, optometría y médico general).	1	Periódicos 246 Audiometría 273 Optometría 275 Ingreso 19
Higiene y Seguridad Industrial Accidentes de Trabajo	N/A	13 Casos





DIRECCIÓN ADMINISTRATIVA Y FINANCIERA

PLANTA DE PERSONAL DICIEMBRE 2016

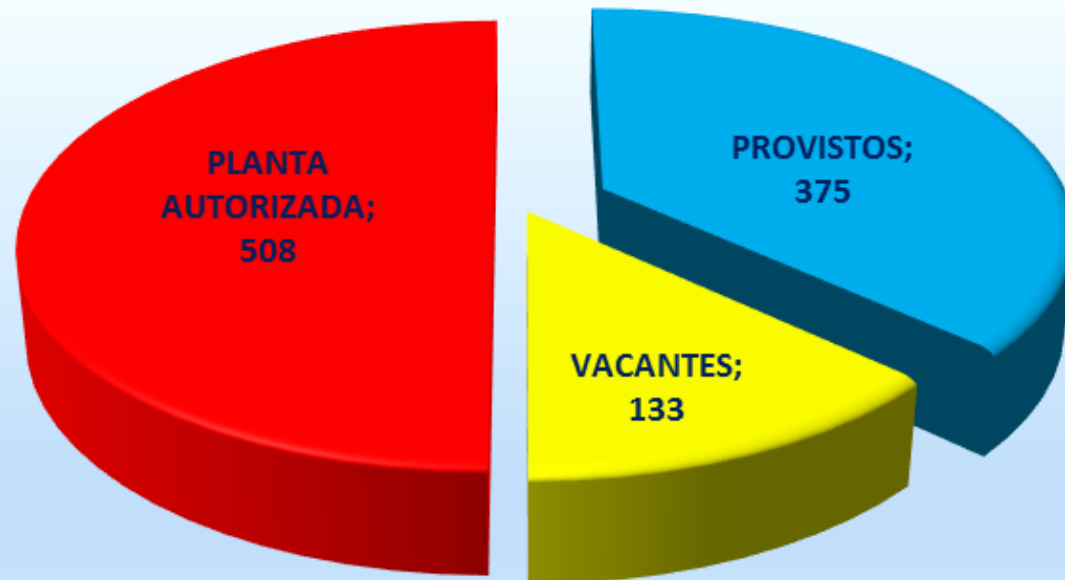
NIVEL	CARGOS		
	PROVISTOS	VACANTES	TOTAL
DIRECTIVO	8	6	14
ASESOR	1	3	4
PROFESIONAL	139	47	186
TÉCNICO	97	10	107
ASISTENCIAL	130	67	197
TOTAL	375	133	508

FUENTE: DIRECCIÓN ADMINISTRATIVA Y FINANCIERA



DIRECCIÓN ADMINISTRATIVA Y FINANCIERA

PLANTA DE PERSONAL (Dic. 2016)



DIRECCIÓN ADMINISTRATIVA Y FINANCIERA

CONCEPTO		Apropiación Total	Apropiación Vigente	Apropiación Disponible	Compromisos		Obligaciones		Pagos	
					\$ Acumulado	%	\$ Acumulado	%	\$ Acumulado	%
A	FUNCIONAMIENTO	518.795	518.795	8.373	510.422	98,39%	382.607	73,75%	382.284	73,69%
1	GASTOS DE PERSONAL	20.184	20.184	1.968	18.216	90,25%	18.175	90,05%	18.129	89,82%
2	GASTOS GENERALES	55.267	55.267	157	55.110	99,72%	32.585	58,96%	32.308	58,46%
3	TRANSFERENCIAS CORRIENTES	443.344	443.344	6.248	437.096	98,59%	331.847	74,85%	331.847	74,85%
C	INVERSION	248.046	248.046	15.599	232.447	93,71%	24.195	9,75%	23.536	9,49%
TOTAL PRESUPUESTO VIGENCIA 2016 - USPEC		766.842	766.842	23.972	742.870	96,87%	406.802	53,05%	405.820	52,92%
Millones de pesos										

FUENTE: DIRECCIÓN ADMINISTRATIVA Y FINANCIERA - PRESUPUESTO

DIRECCIÓN ADMINISTRATIVA Y FINANCIERA

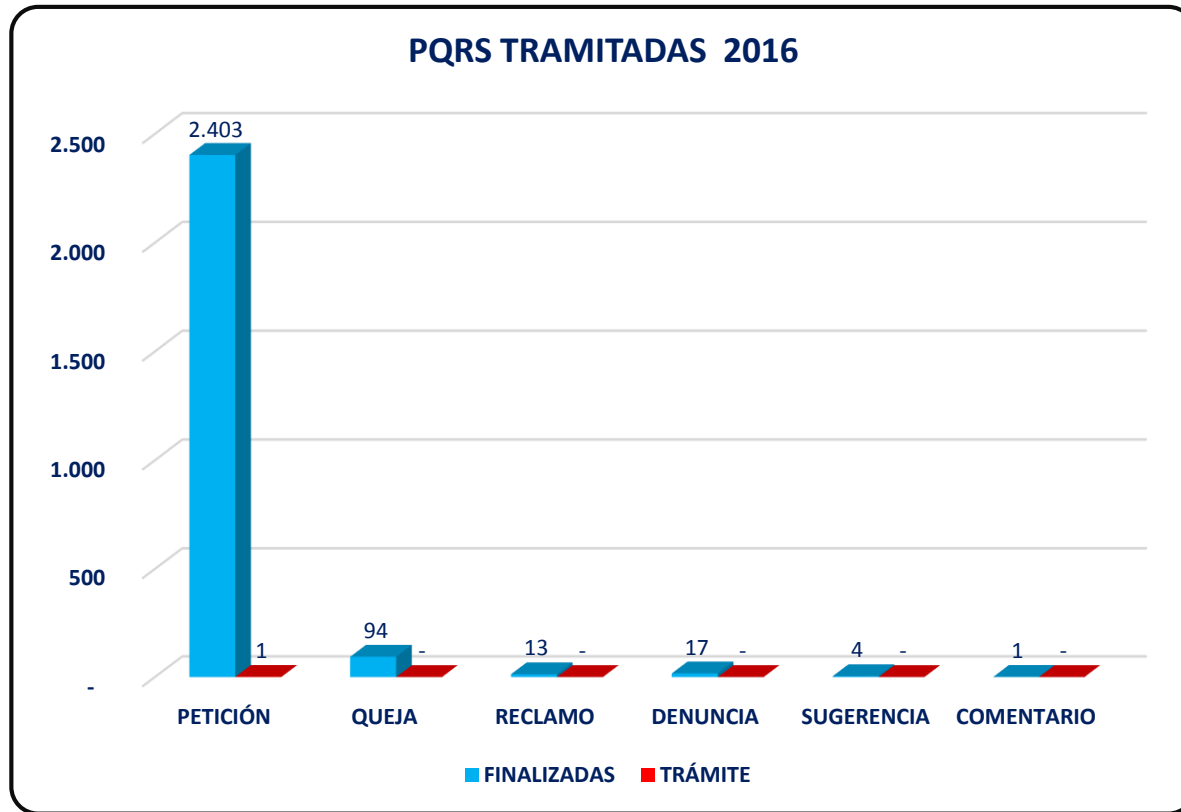
INFORME PQRS		
AÑO 2016 (ENERO - DICIEMBRE)		
CLASE	FINALIZADAS	TRÁMITE
PETICIÓN	2.403	1
QUEJA	94	-
RECLAMO	13	-
DENUNCIA	17	-
SUGERENCIA	4	-
COMENTARIO	1	-
TOTAL	2.532	1



FUENTE: ATENCIÓN AL CIUDADANO



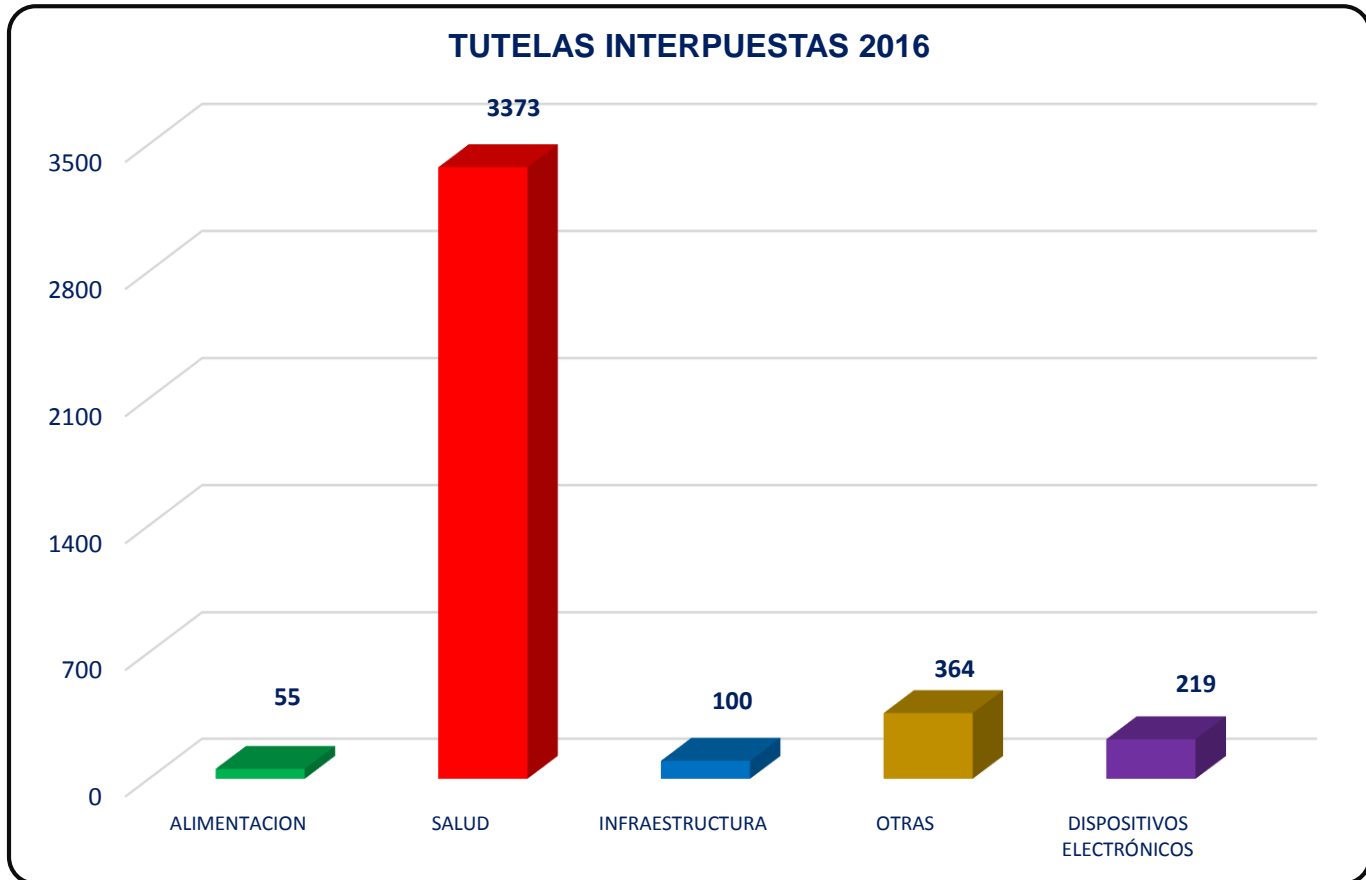
DIRECCIÓN ADMINISTRATIVA Y FINANCIERA



FUENTE: ATENCIÓN AL CIUDADANO



OFICINA ASESORA JURÍDICA TUTELAS



OFICINA ASESORA DE PLANEACIÓN Y DESARROLLO

Se adelantó proceso participativo al interior de la Entidad, para el redireccionamiento estratégico y la planificación estratégica de la USPEC.

Reformulación de la nueva plataforma estratégica (Misión, Visión, Valores, Objetivos Estratégicos, Estrategias y Mapa de Procesos, entre otros) y divulgación a través de diferentes medios.

Actualización Mapa de Riesgos institucional.

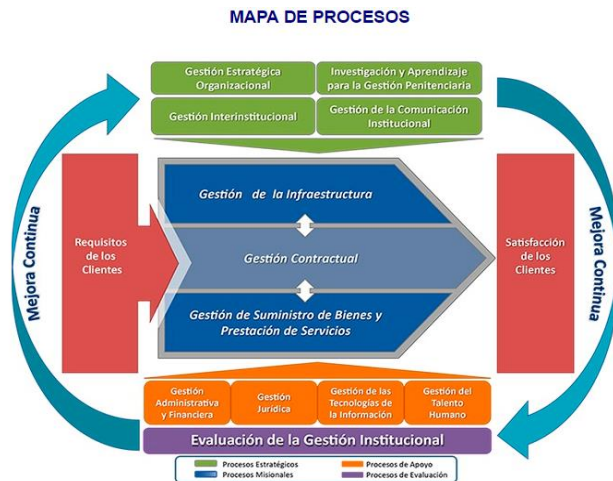


Imagen tomada de Google

OFICINA ASESORA DE PLANEACIÓN Y DESARROLLO - SIGI

Documentos creados y actualizados en la vigencia (2016)			
CREADOS		ACTUALIZADOS	
Clase	Cantidad	Clase	Cantidad
Procedimientos	17	Procedimientos	14
Manuales	9	Manuales	3
Instructivos	2	Políticas	1
Guías	3	Formatos	48
Políticas	11	Caracterizaciones	11
Formatos	86		
TOTAL	128	TOTAL	77

FUENTE: OAPLA